

EASYPELL

Caldera de leña



La fiabilidad
accesible para todos



COMODIDAD SIN COMPROMISO

Con la caldera de leña Easypell podrás disfrutar de una cómoda calefacción central y eficiente. Encendido automático, facilidad de carga, autonomía, facilidad de limpieza y regulación en línea EasyTouch de ÖkoFEN (opcional) te permitirá beneficiarse de un uso simplificado, control en tiempo real de combustión por la sonda lambda y el ajuste automático de la entrada de aire primario y secundario que te ofrecen una alta combustión.



CALEFACCIÓN Y AGUA CALIENTE

Tu caldera de leña Easypell garantiza tu calefacción, ya sea para alimentar radiadores, calentadores de alta temperatura o un suelo radiante, y también asegura la producción de agua caliente sanitaria.

AHORROS EN LA COMPRA Y EL USO

Centrado en lo esencial, la caldera de leña Easypell está al alcance de todos. Una compra inteligente que cuenta con importantes ayudas públicas*. Con la energía de leña, disfrutas de uno de los combustibles más económicos disponibles.

UN CLIMA PRESERVADO

La madera es una energía local y renovable. Cuando la explotación del bosque se realiza en buenas condiciones, la energía derivada de la madera, al sustituir el uso de fuel o gas, contribuye a combatir el calentamiento global. El CO₂ emitido durante la combustión se compensa con el que el árbol absorbió durante su crecimiento. Así, con una superficie forestal estable o en aumento, como ocurre en Francia, se preservan tanto el clima como los bosques.



* Según las condiciones del gobierno



EASYPELL

SIMPLICIDAD Y RENDIMIENTO


- 01** Gran chimenea para mayor autonomía y comodidad de carga:
- Volumen **120 litros**
 - Profundidad **60 cm**
 - Leños **50 cm**



- 02** Chimenea con **pared de protección**



- 03** Gran apertura de carga (ancho: 40,5 cm) con **manija de seguridad**. Sin olores gracias a la extracción de humos al abrir.



- 04** **Encendido automático** diferido o inmediato

- 05** Sonda lambda para el **control de la combustión en tiempo real**



- 06** Combustión por **llama invertida y gasificación**

- 07** **Regulación automática del aire primario y secundario** mediante servomotores

- 08** Extracción de humos mediante un **ventilador de velocidad variable**

- 09** Limpieza fácil de los intercambiadores para un **rendimiento constante**



- 10** Puerta secundaria de **protección**

- 11** Cajón de cenizas para una **limpieza cómoda**

- 12** Cuerpo de calentamiento con **130-140 litros de agua**

Regulación táctil conectada a **EasyTouch by ÖkoFEN** (opcional) para la programación de calefacción y agua caliente.



A⁺

EN
303.5

GARANTÍA
5 AÑOS

** 5 años en los elementos calefactores y 2 años en todas las piezas. Ver condiciones.*

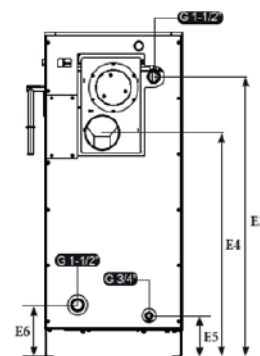

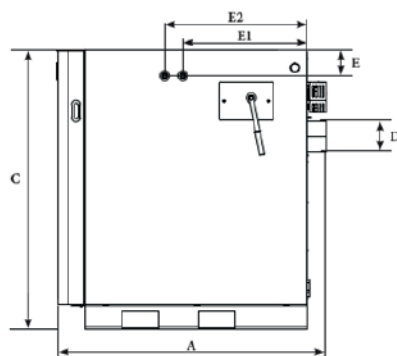
EASYPELL, LA CALIDAD PARA TODOS

Centrarse en lo esencial

La fórmula de Easypell para ofrecer una caldera de calidad a un precio ajustado es el pragmatismo. Easypell diseña y selecciona sus productos con un único objetivo: proporcionar la temperatura adecuada en el momento adecuado, bajo buenas condiciones económicas y ecológicas, sin renunciar al confort.

Utilizar una tecnología probada

Easypell trabaja en colaboración con proveedores de confianza, utilizando una tecnología ya validada y aprobada.



CARACTERÍSTICAS			CALDERA DE LEÑA - 32 kW
Caldera - potencia nominal		kW	32
Ancho total de la caldera	B	mm	663
Ancho de la caldera - sin palanca de limpieza	B1	mm	590
Altura de la caldera	C	mm	1380
Profundidad total con puerta cerrada	A	mm	1334
Profundidad total con puerta abierta		mm	1984
Altura de conexión hidráulica - salida	E3	mm	1190
Altura de conexión hidráulica - retorno	E6	mm	220
Altura en el eje de la conexión a la chimenea	E4	mm	953
Conexiones de salida y retorno - diámetro		mm	1 1/2
Válvula de alivio térmico	E-E1-E2	mm	130 - 614 - 704
Boquilla de humo - diámetro exterior	D	mm	149
Volumen de agua		l	140
Volumen de relleno de madera		l	120
Profundidad del espacio de carga		mm	600
Peso		kg	539
Tiempo mínimo de combustión a potencia nominal		h	3
Temperatura mínima de retorno		°C	60
Temperatura de humos a potencia nominal		°C	160
Conexión eléctrica			230 VAC / 50 Hz
Clase de caldera según EN303.5			5
Eficiencia energética			A+
Índice de Eficiencia Energética (IEE)			119
Eficiencia Energética Estacional (ETAS)		%	79

**Al centrarse en lo esencial,
Easypell se beneficia de los más altos estándares
de fiabilidad y seguridad a un precio competitivo.**

www.easypell.com



Caldera de pellets



Bomba de calor



Caldera de leña

INSTALADOR AUTORIZADO:

Part of the
ÖkoFEN
group

DISTRIBUCIÓN EASYPELL ESPAÑA - ÖkoFEN España

N-550, Ctra Km 101, 36655, Caldas de Reis, Pontevedra

986 090 288

info@easypell.es